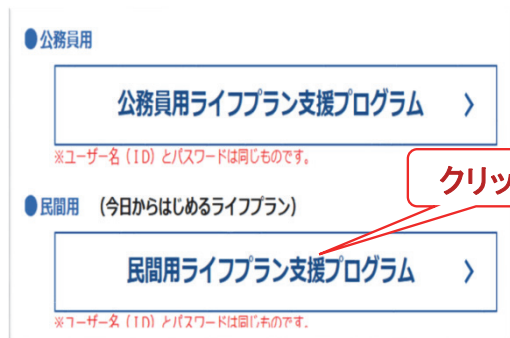


インターネットを Microsoft Edge を利用している場合

① 協会ホームページを開き、右側にある赤枠白文字の「ライフプラン支援プログラムダウンロード」をクリック

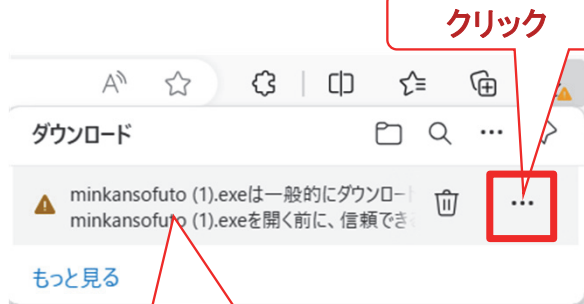
② 「民間用ライフプラン支援プログラム」を選択

③ ユーザー名とパスワードを入力
(ユーザー名・パスワードともに同じ
ライフプランガイドブック参照)



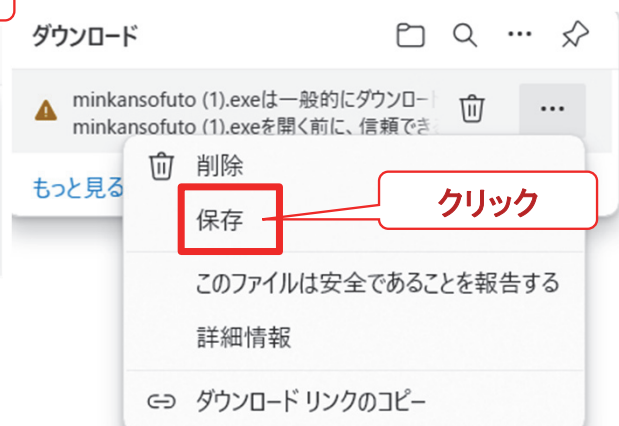
※ご注意 このタイミングでパソコンの機種、セキュリティの設定状況等によっては、ダウンロードできない場合があります。
ダウンロードできない場合は、協会ホームページにライフプラン計画表の白紙(収入・支出等は自動計算設定)を掲載しておりますので、恐れ入りますが、そちらをご利用ください。
パスワードはダウンロードの時と同じ(英数半角)です。

④ 「…」をクリック



この辺にカーソルをあてると「…」が現れる

⑤ 「保存」をクリック



⑥ 「詳細表示」をクリック

⚠ minkansofuto (1).exeを開く前に、信頼できることを確認してください

このファイルは一般的にダウンロードされていないため、Microsoft Defender SmartScreenはこのファイルが安全かどうかを確認できませんでした。ダウンロードしているファイルまたはそのソースが信頼できることを確認してから、ファイルを開いてください。

名前: minkansofuto (1).exe
発行元: 不明

詳細表示

クリック

削除

キャンセル

⑦ 「保持する」をクリック

⚠ minkansofuto (1).exeを開く前に、信頼できることを確認してください

このファイルは一般的にダウンロードされていないため、Microsoft Defender SmartScreenはこのファイルが安全かどうかを確認できませんでした。ダウンロードしているファイルまたはそのソースが信頼できることを確認してから、ファイルを開いてください。

名前: minkansofuto (1).exe
発行元: 不明

表示数を減らす

保持する

クリック

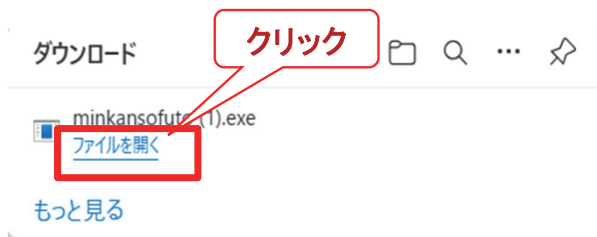
このアプリは安全であることを報告する

詳細情報

削除

キャンセル

⑧ 「ファイル開く」をクリック



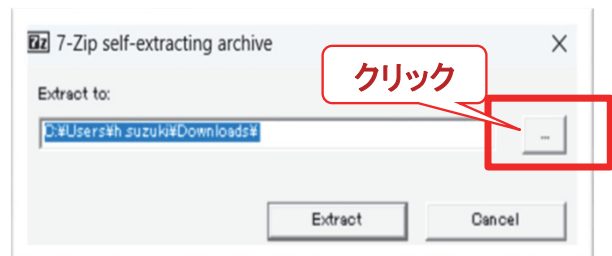
⑨ 「保護を解除して開く」をクリック



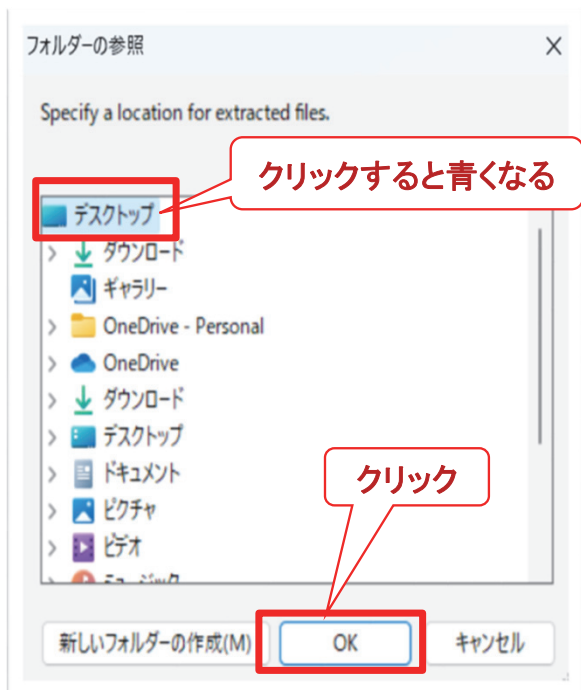
※⑨の後、「ダウンロードできませんでした」「ウイルスが検出されました」というメッセージが出た場合は、⑩を確認(メッセージが出た場合でも、ウイルスが含まれていないことは当協会を確認済みです。)



⑩ 「…」をクリック



⑪ PC内の保管場所を選択する。ここでは「デスクトップ」をクリックし、青くなった後で「OK」をクリック



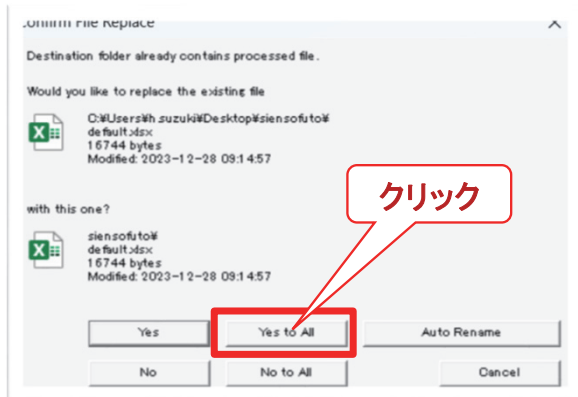
⑫ 「Desktop」になっていることを確認し、「Extract」をクリック



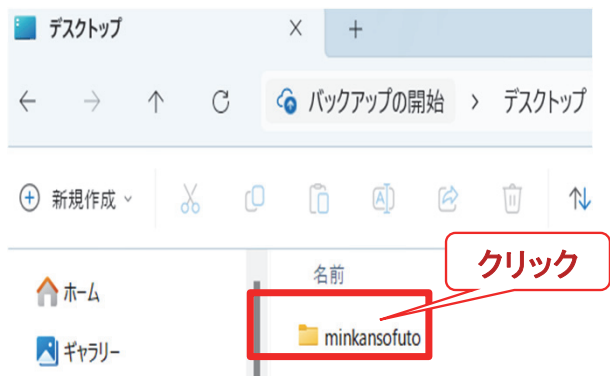
※注意 上記の「Extract」をクリックすると、パソコンの画面上は次の指示事項が何も現れません。

この時点で、ダウンロードは成功し、支援プログラムはデスクトップに保存されていますので、画面上の残っている案内等は閉じて、⑬に進んでください。

※以下の画面が出た場合は
「Yes to All」をクリック



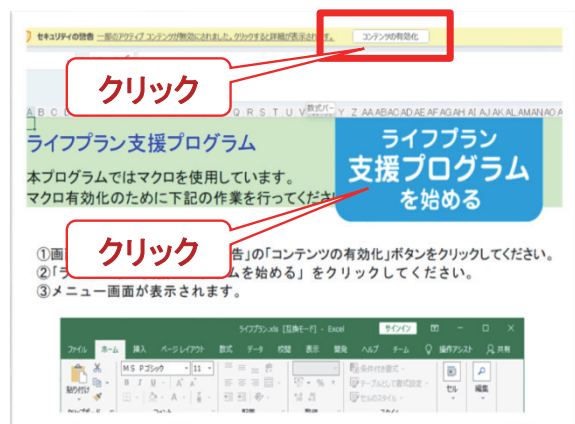
⑬パソコンのデスクトップを開き、
フォルダから「minkansofuto」を
探し、クリック



⑭「ライフプラン」をクリック



⑮「コンテンツの有効化」をクリックし、
「ライフプラン支援プログラムを始める」
をクリック

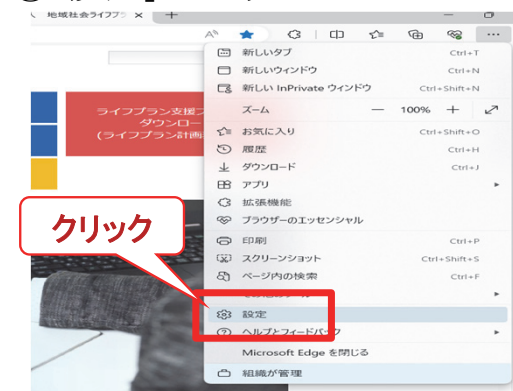


⑨の後、「ダウンロードできませんでした」・「ウイルスが検出されました」というメッセージが出た場合

⑪インターネット画面右側の「・・・」をクリック



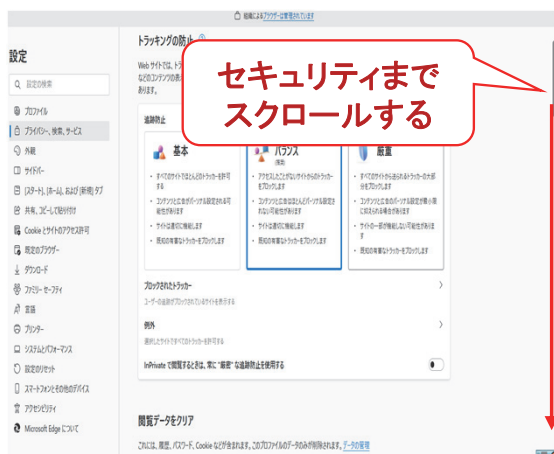
⑫「設定」をクリック



⑬「プライバシー、検索、サービス」をクリック



⑭「プライバシー、検索、サービス」の画面が表示されます。画面を下方方向に「セキュリティ」までスクロールします。



⑮「セキュリティ」の「Microsoft Defender SmartScreen」のスイッチをクリックして、オフにします。タブを閉じて、設定は終了となりますので、ダウンロードを進めてください。



⑯注意

「Microsoft Defender SmartScreen」を一時的に オフ に変更した場合は、ダウンロードの作業終了後、設定を元(オン)に戻しておくことをお勧めします。